

EVENT NEWS

11 November

S	M	T	W	T	F	S
①	2	3	4	5	6	7
⑧	9	10	11	12	13	14
15	16	17	18	19	20	21
⑳	㉑	24	25	26	27	28
㉒	30					

**11/1-29** ハツイエセミナー 完全予約制  
 時間 14:00~16:30  
 場所 Gallery様(エヌテック事務所隣)

家づくりをはじめのあたって、大切な内容をお伝えするセミナーを開催致します。セミナーの前半は、代表の野坂が基礎や構造など、他社ではあまり語られない家づくりで絶対知っておくべきことをお伝えし、後半は設計担当の谷口が、快適になるための家づくりの知られざる秘密をお伝え致します。

※セミナーは密を避けるため、2組様限定となっております。

**11/8** 個別相談会 完全予約制  
 時間 10:00~/13:00~/15:00~  
 場所 Gallery様(エヌテック事務所隣)


個別相談会で家づくりに関する疑問や質問にお答え致します。例えば、『何からスタートしたら良いか分からない』『家づくりにはどんなお金が必要?』『良い土地はどうやって探すの?』『話だけでも聞いてみたい』など、気になる事をなんでもご相談ください。分かり易く丁寧にご説明致します。残り1組様となっております。ご予約はお早目に。

イベントへのご予約は右記のいずれかにて  
 お申し込みくださいませ。 担当:谷口・野坂

Webから <https://www.ntecj.co.jp>  お電話 082-509-5771  
 メール [info@ntecj.co.jp](mailto:info@ntecj.co.jp)

※今後、ダイレクトメールの送付を希望されない方は、右記のURLよりお申し付けください。 <https://www.ntecj.co.jp/contact/>

暮らしの投稿募集中! #エヌテックライフ で楽しい暮らしをシェアしませんか?

Instagram\*エヌテックライフで皆様の暮らしの投稿をお待ちしております!定期的抽選で素敵なプレゼントも! 

気になる現場進行をチェック!



◀東広島市黒瀬町乃美尾 T様【SE構法】  
 そとん壁の外壁仕上げが完了し足場を解体しました。1階は、これから焼杉を張っていきます。内部は内装業者が施工中で、その後は家具・衛生設備機器・電気照明など続々と工事が予定されています。11月末のお引き渡しに向けてラストスパートです。



◀三原市小泉町 I様【SE構法】  
 大規模な2階建て2世帯住宅のお住まいがいよいよ着工しました。基礎の面積が約130㎡もありますが、職人の緻密な作業により見事な鉄筋が組み上がりました。11月はコンクリートの打設と養生期間、及び外部給排水工事を予定しています。

呉市西川原石町 O様【SE構法】▶

SE構法だからこそ安全に実現できる、2台並列駐車可能なビルトインガレージのあるお住まいです。2階のLDKは、勾配天井で空間の広がりを演出しており、内装材に杉の無垢材を採用することで、暖かみのある雰囲気仕上がりつつあります。



広島市中区大手町Aビル改修工事▶

ビルの4階を住居兼オフィスに改修させていただく工事が着工しました。壁や天井に断熱改修を行い、窓も内窓を施工して断熱性能を向上させます。他の階の店舗への配慮や材料搬入経路の段取り等、作業時間にも気をつけながらの工事となります。



日々更新中! ▶    Instagram エヌテックスタッフブログ 

株式会社エヌテック

〒733-0007広島市西区大宮2-13-7

TEL:082-509-5771

HP:<https://www.ntecj.co.jp>

# COCOCHI\_ENE

超快適&ゼロエネ研究所通信 ここちエネ。



広島市安佐南区 <常時開催>暮らしの見学会

ゼロエネルギーで、「ここち、ええね」な家づくり。

COCOCHI\_ENE  
NEWS

## ひろしまたてものがたりフェスタ2020

2020年11月20日(金)~23日(月)まで、県内の魅力ある建物を特別公開やガイドツアーなどを通して、その素晴らしさを伝えるイベントが開催されます。建物の「ものがたり」を通して、知られざる広島の一面に触れてみませんか?

### ひろしまたてものがたり

広島県が2013年度から取り組む「ひろしまたてものがたり」をご存知でしょうか?県民参加型のプロジェクトとして、県内の魅力ある建物を発掘・発信を目的に「魅力ある建築物100セレクション」が選定されています。この100セレクションを中心に、建物見学会等の様々なイベントが「たてものがたりフェスタ」として毎年この時期に開催されています。今年も、新型コロナウイルス感染拡大防止対策にも注意しながら、広島と呉を中心に様々なプログラムが用意されていますので、ぜひホームページや無料のガイドブック(HPからダウンロード可能、無料配布場所もあります)をご覧ください、足を運んでいただければと思います。



▲ひろしまたてものがたりフェスタHP  
 URL:<http://tatefesta.info/>

### 魅力ある建築物を探してみよう

ホームページでガイドツアーの予約状況を確認してみると、残念ながら多くの建物ですでに予約終了となっております。しかしながら、昨今の建物保存問題で話題になった「旧陸軍被服支廠倉庫」であれば、11月21日(土)9時~12時で、事前の申し込み無しで敷地内を自由に見学することが可能です。また、前述の「魅力ある建築物100セレクション」もホームページやガイドマップ(HPからダウンロード可能)が用意されていますので、ぜひ広島が誇る素晴らしい建築物を一度ご覧いただくと幸いです。原爆によって多くの貴重な建物が消失した広島ですが、その歴史も乗り越えてたくましく存在する建物や、戦後の夢や希望を乗せた建物などたくさんありますので、まずはお住まいの地域から調べてみるのも楽しいかと思ひます。



▲魅力ある建築物100セレクション

NTEC co.,Ltd



# ! INFORMATION

## YouTubeで住まいの動画公開中!

エヌテックがプレミアムパートナーとして登録している「重量木骨の家」がYouTubeチャンネルを立ち上げました。そこにエヌテックのモデルハウスとしてスタッフ飯田の家の動画を公開中です。

### □動画で伝わる暮らし心地

エヌテックのコンセプトは「いつも、ずっと、快適。」です。写真だけでは伝わりにくい快適な暮らし心地をぜひ動画でご覧ください。生活動線、家事動線なども実際に動画で進んでいくことでリアルに想像していただけます。また、部屋はそれぞれ端から端まで動かしながら撮影しています。「動画で見る施工事例」という新しい方法で、いつもと違った雰囲気を感じてみてください。



### □家族の生活動線



家づくりでプランの際に特に拘ったのは生活動線です。保育園や学校、習い事から帰ってきた子ども達も、自然な流れで着替えや片付けができるように工夫しています。動画では実際にその流れを再現して撮影しました。子どもだけではなく、大人も同じ動線で帰宅後に手洗いや上着収納などができるようになっています。ぐるっと回れるプランでそのままLDKへ行けるようにしています。

### □大開口のダイニング

ダイニングに設けた吹き抜けと大開口。吹き抜けの窓は下から見上げると空だけを切り取ったように見えます。ダイニングから見るLDK、リビングから見る和室、キッチンから見上げる窓など、様々な角度からLDKの空間を感じていただけます。



### □吹き抜けから見下ろすダイニング

階段を上ると目の前に大きな吹き抜けと大開口が広がります。吹き抜けを通して会話をしたり、1階にいても子ども部屋にいる子ども達の存在を感じることができます。日当たりの良い場所なので、壁に写る影や日向でくつろぐ猫を眺めるのも癒しのひとときです。



### □今はフリースペースでゆったりと



2階の北側に設けたフリースペースは将来仕切れるように、窓やコンセントの位置をあらかじめ考えて設計しています。低めに設けた勾配天井や北側窓から眺める近隣の借景で、落ち着いて過ごせる空間に。

### □社内で撮影・編集

今回、YouTube動画の撮影・編集を社内で行いました。動きながら撮影をするので、鏡やガラスに映ってしまったり、手ぶれをしてしまったりと動画撮影の大変さを実感しました。子ども達は何度も撮り直し、猫はちょうどいい場所でくつろぐまで待機したりと、時間は掛かりましたが、とても良い経験になりました。そんなシーンも楽しんでいただければ幸いです。



YouTubeで検索の方は「重量木骨の家 エヌテック」とご入力ください。

こちらのQRコードからご覧ください▶▶



# Q MAINTENANCE

これまで数回にわたってご紹介してきたお掃除シリーズ。だんだんと年の瀬が近づいてきましたが、今のうちに少しずつ大掃除を進めていくと年末年始をゆっくと過ごせます。今回も普段はなかなか掃除をしない吹き抜けの窓とテレビ裏の掃除をご紹介します!



## 🧼 吹き抜け窓

日差しがたくさん入って気持ちの良い吹き抜け窓ですが、一般用の脚立では手が届かない高さなので掃除方法に困ってしまいますよね。先日、最大4.6mまで伸びるガラスワイパーを使った窓掃除を行ってみましたのでご紹介します。


### ■外の窓は直接水を掛けて掃除

近隣のお住まいに注意しながら、吹き抜け窓に直接ホースで水を掛けます。吹き抜け窓に限らず、滑り出し窓など内側からの掃除が難しい2階の窓にもおすすめです。ゴム面の反対側にあるスポンジでガラスをこすり洗います。汚れを浮かせたら、ゴム面で上から下へ一気に水を切ります。

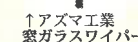


### ■室内側は水の量に注意

室内側の窓はスポンジに水を含ませてガラスをこすり洗います。この時、スポンジを濡らしすぎると、水を切るときに窓の下へたくさん水が垂れてしまうので注意が必要です。スポンジで洗った箇所から見る見る綺麗になっていきます。柄が長いので、少しずれたりしてしましますが、窓がクリアになると部屋もワントーン明るくなったように感じても気持ちが良いです!



高い位置の窓掃除にお困りの方はぜひ試してみてくださいね。



## 🧼 テレビ配線

テレビやレコーダー、ネット関係など配線がごちゃごちゃしてしまうテレビ裏。皆さんはどのように収納されていますか? 配線ボックスを置いてまとめる方法もありますが、今回はテレビ台の上に何も置かない方法をご紹介します!

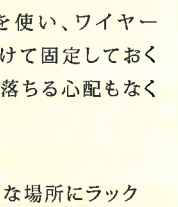
### ■必要なものは百円ショップでOK

百円ショップなどで売られているワイヤーネットとラックがあれば簡単に片づけられます。また結束バンドなどもあればコード類をまとめる時に便利です。まずは、フックをテレビの背面に貼り付けて、そこにワイヤーネットを吊るして固定します。取り付けも取り外しも簡単なので気軽に試すことができます。ただ、ACアダプターなどは重たいのでフックが取れてしまうことも。テレビ背面にある壁掛け用のビス穴を使い、ワイヤーネットを引っ掛けて固定しておくことで強度が増して落ちる心配もなくなります。



### ■自分好みに配置

ワイヤーネットを取り付けたら、あとは好きな場所にラックを引っ掛けて完成です。台の上に何もないと見た目もスッキリしてホコリも溜まりにくくなります。綺麗になって、掃除もラクになると嬉しいですね。



# ♡ RECOMMEND



Q: スタッフ飯田のおすすめ商品

## オイルスクリーン

SNSなどで話題の「オイルスクリーン」。皆様ご存知ですか? 揚げ物や炒め物の際に飛び散る油をガードしてくれる便利なキッチングッズです。私が気になっていたのは2つのメーカーで、一つ目は安くて気軽に購入できるニトリの「油はね防止ネット」。もう一つはミネックスメタルの「オイルスクリーン」です。ミネックスメタルは、ステンレスのザルや茶こしなどメッシュ素材でできたキッチン用品を製作している新潟県燕市にある会社です。まずは近くにあるニトリで購入してみました。いつも通り何もしない状態と油はね防止ネットを使用した2パターンで豚バラを焼いてみました。結果は…、全く違いました。お肉をひっくり返す際に

ネットを上上げるので多少は油が飛び散りますが、焼いている途中で突然飛んでくる油はねもないですし、何より後片付けがとっても楽でした。口コミでは、ミネックスメタルの方がより細かい油もキャッチするとの事でしたので、次に買い替える時はミネックスメタルの「オイルスクリーン」を購入してみようと思います。気になる方はぜひチェックしてみてくださいね。

【油はね防止ネット】ニトリ  
318円~454円(税別)  
幅22cm~幅34cm  
【オイルスクリーン】  
ミネックスメタル  
1,870円~2,012円(税込)  
幅24cm、幅29cm(Amazon)

↓ ネットなし



↓ ネットあり



# ♡ RECOMMEND



Q: スタッフ渡辺の気になるインテリア

## TAKEUMA-タケウマ- 株式会社テオリ

今回私がご紹介するのは、最近気になっているインテリア商品です。竹馬をモチーフに作られたコートハンガー「TAKEUMA(タケウマ)」です。壁に立てかける棒にハンガーをかけるようミゾが掘り込まれています。持ち運びも簡単に急な来客などにも簡単に対応することができます。普段は寝室やリビング、来客時は玄関にと場所を選ばず使える、便利なコートハンガーです。シンプルですっきりとしたデザインと、竹の集材で作られているという点に、とても心惹かれています。製作会社の「TEORI(テオリ)」さんは、竹材をすべて無駄なく使い切りたい、というコンセプトのもと、竹を使用した家具や製品をたくさん販

売しているようです。岡山県にショールームがあるようなので、コロナウイルスが落ち着いたら、実際の現物を見に行き、いつかのコートハンガーを購入出来たらいいな...と思っています。WEBサイトがありますので、ぜひ皆さんもアクセスしてみてください。

### 【TEORI(テオリ)】

本社工場・ショールーム

〒710-1302 岡山県倉敷市真備町服部1807



\*写真はTEORIホームページより。