

COCOCHI_ENE

超快適&ゼロエネ研究所通信 ここちエネ。



廿日市市 H様邸

ゼロエネルギーで、「こち、ええね」な家づくり。

【乾太くん】デラックスタイプをフルモデルチェンジ

COCOCHI_ENE
NEWS

6月1日にリンナイから4人分6kgの衣類を1時間で仕上げるガス衣類乾燥機「乾太くん」が発売されます。デラックスタイプの「乾太くん」は2013年の登場から10年ぶりのフルモデルチェンジとなります。

ガスならではの強力パワー

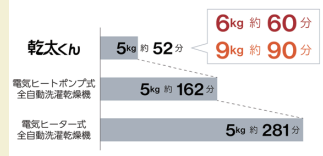
最近、新築工事でもご要望が増えてきたガス衣類乾燥機「乾太くん」。リンナイの調査によれば、洗濯において重視するポイントとして女性回答者の6割が「早く乾かす」ことを挙げていたそうです。気温の低い冬や雨が続くこれからの梅雨時期など、洗濯物が乾きにくい季節は特に活躍する衣類乾燥機。乾燥にかかる時間が電気ヒートポンプ式乾燥機の1/3のため家事の時間を大幅に短縮できます。



大容量9kgモデルもラインアップ

洗濯の大容量化ニーズに応じて、新しくなったデラックスタイプは、乾燥容量6kgと9kgモデルを取り揃えています。洗濯機から取り出した衣類もまるごと乾燥可能に。デザインでは、現行タイプにはない窓を設置し、機能的かつ質感にこだわったダイヤル式の操作パネルを採用。シンプルなデザインがインテリアに馴染みます。新設計の糸くず

乾燥時間の比較 (5kg 衣類の場合)



フィルターはドアを開けてすぐに取り出せる配置はそのままに、糸くずポケットがなくなりお手入れがさらに簡単になっています。また、乾燥だけで、ふっくら、シワ軽減、除菌、花粉除去など嬉しい特長を持つ「乾太くん」。販売台数は2018年度以降、21年度に至るまで毎年度ごとに2ケタの増加率を続けている人気商品です。



INFORMATION

6月25日(日)放送予定
「そ〜だったのかカンパニー」に出演! /

広島が全国へ誇る木製ドアメーカー「ユダ木工」

国産ヒノキでつくる高断熱木製玄関ドアを製造・販売する「ユダ木工」が、中国地方の元気な会社を紹介しているTSSの番組「そ〜だったのかカンパニー」に出演!

□ 建具店としてスタート

今からおよそ100年前の1924年、ユダ木工株式会社は湯田建具店として創業。創業から17年の1951年、聖フランシスコ・ザビエル記念聖堂のエントランスドアを手がけたことが、上質なドア造りを追求するユダ木工の原点となったそうです。木材の乾燥から加工、製造まで自社工場で行い、一つ一つ丁寧に上質なドアが造られています。



□ エヌテックも出演します

今回、ユダ木工の玄関ドアを多くのお住まいで施工している工務店ということで、弊社にもお声がけをいただきました。数ある玄関ドアの中からなぜユダ木工の木製玄関ドアを選んでいるのかを、設計の谷口がインタビューでお答えし、さらに実際に住んでいるお客様のお住まいも撮影していただきました。




□ 木製ドアができるまで

まずは、木製ドアにゆがみや反り、割れが起こりにくくするために重要な下処理「乾燥」の工程から始まります。7~10日間の機械乾燥の後、約1ヶ月間外気による調湿(余後調湿)を行い、木材を気候になじませます。ボイラーの燃料には、工場ですでに木屑を使用。



その後塗装ブースへ運ばれ、職人の手作業によって着色が施されます。表面に膜を作らず、浸み込んで固まる「含浸型自然塗装」を行うことで、木の風合いが活かした仕上がりになります。オスモの自然塗料なので家庭でメンテナンスしながら末永く使用できます。



乾燥された木材は状態・特徴を見て材料を切り出す「木取(きどり)」という作業が行われ、様々な形状のパーツに加工されていきます。また、木の節が抜けた部分があれば、その形にぴったりな枝を差し込んで穴を埋めていき、丁寧に処理されます。




そして最後は出荷前に製品の不具合がないか確認する「プレハンク」という作業が行われます。セット台に枠・ドアを取り付け、丁番の調整や光漏れなどをチェック。完成後の梱包材はサトウキビ由来のポリエチレン袋や紙製の緩衝材など再生可能なものを使用。

パーツをひとつひとつ組み立てて、表面を綺麗にやすりがけしていきます。丁寧に人の手によって美しい仕上がりに。その後、丁番やドアハンドルなどの金物を取り付けるための加工を行います。日本で8台目の最新コンピューター制御の加工機械で6面を加工。



国産材を使用して森と地球環境を守る美しい木製玄関ドア。その上、高断熱・高気密な木製玄関ドアを地元広島企業が造っているということが、私たちがユダ木工の玄関ドアをおすすめする理由です。



RECOMMEND



Q: スタッフ土井長のおすすめ道具

カンナ

カンナはのこぎりや金槌、ノミなどと共に日本の伝統的な大工道具のひとつです。木材の表面を薄く削ることが出来て、荒れている木材の表面を平滑に仕上げたいとき、木材の厚みを調整したいとき、角を落としたいときなどに活躍します。この道具は一般の方からは少し敬遠されてしまいがちです。理由としては、使い方が難しい。カンナ台の調整や刃の研ぎ直しといったメンテナンスの難しさが挙げられます。しかし、最近ではホームセンターなどでも色々な種類のカンナがあり、平カンナ・面取りカンナは替え刃用のものやカッターの刃で使用できるものもあるので、DIYでの使用もおすす

めです。使い方については、一つだけ注意点があります。

木目に沿ってかけると(順目)、スムーズかつ綺麗に材料を削ることが出来ますが、反対に木目に逆らってかけてしまうと(逆目)、表面が滑らかになるどころか、ざらざらに荒れた状態に割れてしまいます。カンナを使用する際は、この点に注意して、順目になる方向で使ってみてください。



木材の木端(側面)で見た木目の方向



Q COCOCHI_PHOTO

エヌテックでは日常の使い勝手や生活動線などに拘ったお住まいをお客様にご提案しています。心地よい空間づくりのポイントを事例写真と併せてご紹介致します。ぜひ家づくりの参考にしてみてください。

多目的に使える「畳スペース」

畳リビングや小上がりの畳スペースなど、畳を使用した空間の作りかたはたくさんあります。家の中にちょっとした畳スペースがあると来客時やお子様のお昼寝でも大活躍です。



↑LDKの一角に設けた3畳の畳スペース。カウンターの下は掘り込みをしているので、足を下ろしてゆったりと座ることができます。
←4畳半の部屋に3畳の畳を敷いた空間。障子を閉めると個室としても使用できるので、来客時も重宝します。



↑30cmの小上がりを設けた畳リビング。段差を利用して下部は収納にしています。奥行きもあり引き出し式なので、出し入れしやすく、たっぷり納めることができます。



↑リビングを小上がりとし、造作のTVボードとソファを置くスペース以外は畳敷きに。写真左側はバルコニーへと続く開口部があります。畳とちゃぶ台の相性もぴったりです。



↑リビングの床の一部を畳敷 ↑腰壁で緩やかに仕切った約きにしたお住まい。心地良い3畳の畳スペース。カウンター畳の上で寝転がったり座ったりや本棚を設けているので、多目的な空間として、家族みんなが使えます。

暮らしが広がる畳スペース

Q 野坂の書齋



知らない恥をかく世界の大大問題13
現代史の大転換点
池上 彰

かつてソ連は社会主義国であったが、ロシアになって資本主義体制に移行。そのとき西側主導で市場経済を導入したが、急激な改革で経済は大混乱。IMF主導で民営化を進めた結果、ハイパーインフレになり、貧富の差が拡大しめっちゃくちゃになった。ロシア側目線では西側に嵌められ国内をめちゃくちゃにされた被害者との考え方。こうした中で兄弟国と思っていたウクライナまでがEUやNATOに加盟の思惑。ロシアとしては絶対許せない状況になって起こったのがウクライナ戦争。ロシアのウクライナ侵攻のきっかけは不凍港を求めた2014年クリミア半島併合から始まった。

2022年2月のロシアのウクライナ侵攻を受けて新たな時代を

迎えた世界。プーチンはなぜ動いたのか、なぜ止めることができないのか？現代史の大転換点を、歴史的背景などを解説しながら読み解いていく。

目次

プロローグ 世界は新たな時代を迎えた

第1章 どうなるバイデン政権の今後

第2章 揺れるヨーロッパ

第3章 米中ロの国益が交差するユーラシア

第4章 “経済からイデオロギー”へ。転換した中国

第5章 国際ルールを守らない国、平和を脅かす国

第6章 歴史の韻を踏む、いまの日本は？

エピローグ 未来を知るには、未来を創ること



EVENT NEWS

5 May

S	M	T	W	T	F	S
	1	2	3	4	5	6
7	8	9	10	11	12	13
14	15	16	17	18	19	20
21	22	23	24	25	26	27
28	29	30	31			

※5/3～5/7までGW休業とさせていただきます

5/13
(土)

初めての家づくりセミナー

時間 13:00～15:30 完全予約制
場所 Gallery棟(エヌテック事務所隣)

家づくりをはじめるとあって、大切な内容をお伝えするセミナーを開催致します。セミナーの前半は、代表の野坂が基礎や構造など、他社ではあまり語られない家づくりで絶対知っておくべきことをお伝えし、後半は設計担当の谷口が、快適になるための家づくりの知られざる秘密をお伝え致します。

※セミナーは2組様限定
となっております。

YouTubeで
セミナーダイジェスト
をご覧いただけます！



イベントへのご予約は右記のいずれかにて
お申し込みくださいませ。 担当:谷口・野坂

Webから <https://www.ntecj.co.jp> お電話 082-509-5771
 メール info@ntecj.co.jp

※今後、ダイレクトメールの送付を希望されない方は、右記のURLよりお申し付けください。 <https://www.ntecj.co.jp/contact/>

5/21
(日)

個別相談会

完全予約制

時間 10:00～/13:00～/15:00～
場所 Gallery棟(エヌテック事務所隣)

個別相談会で家づくりに関する疑問や質問にお答え致します。例えば、『何からスタートしたら良いか分からない』『家づくりにはどんなお金が必要?』『良い土地はどうやって探すの?』『話だけでも聞いてみたい』など、気になる事をなんでもご相談ください。分かり易く丁寧にご説明致します。1日3組様限定となっておりますので、ご予約はお早目に。



5/28
(日)

パッシブデザインセミナー

完全予約制

時間 14:00～16:00
場所 Gallery棟(エヌテック事務所隣)

エヌテックが取り組むパッシブデザインについて、具体的な実例をご紹介しますながら、その設計手法について大公開するセミナーを開催致します。セミナーの講師は、パッシブデザインのコンペで受賞歴もある設計の谷口が担当します。エヌテックはいったい何を工夫しているのか? お客様には果たしてどんなメリットがあるのか? 住み心地はどれくらいのものなのか? ぜひこの機会に、じっくりと腰を据えてパッシブデザインの奥深さについて一緒に学びましょう。

※セミナーは2組様限定となっております。

暮らしの投稿募集中! #エヌテックライフ で楽しい暮らしをシェアしませんか?

Instagram #エヌテックライフで皆様の暮らしの投稿をお待ちしております! 定期的に抽選で素敵なプレゼントも!

Q ntecj



気になる現場進行をチェック!



◀広島市安佐南区西原【SE構法 共同住宅】

安佐南区西原にて、木造3階建ての共同住宅の建設が始まります。先日、長束神社様に地鎮祭を執り行っていただきました。建築確認申請の許可を待って、まずは地盤補強工事からスタートいたします。構造はもちろん耐震構法SE構法を採用しています。



◀広島市安佐南区西原【改修工事】

以前、耐震改修工事を行った古民家に隣接する納屋の一部を改修中です。2部屋分のスペースに対して、一方は書庫スペースに、もう一方はシャワーブースと洗濯スペース及びストックヤードとして改修させていただきます。

広島市東区A様邸【改修工事】▶

足場も解体され、4月は外構工事が行われました。ガーデンルームを新たに設置、もともと1台分だったカーポートは今回の工事で2台分へと生まれ変わります。今回の改修工事を経て、お住まいへの愛着もより深まることでしょう。



広島市佐伯区美の里【SE構法】▶

南向きの土地に建つ、延床面積29坪の木造2階建ての計画です。4月にご契約をいただき、これから少しずつ詳細な設計打合せを行い、7月に工事着工の予定となっております。隣の畑とのつながりも意識したプランが特徴です。

